



FONDO DE EMPLEADOS PRAXAIR COLOMBIA
NIT 860-078-088-3
REVELACIONES A LOS ESTADOS FINANCIEROS INDIVIDUALES
Cifras Expresadas en pesos colombianos

1. ESTADOS FINANCIEROS

1.1. Estado de Situación Financiera




ESTADO DE SITUACIÓN FINANCIERA
FONDO DE EMPLEADOS PRAXAIR COLOMBIA
NIT: 860,078,088-3
NATURALEZA DEL ESTADO FINANCIERO (Individual)
Expresado en miles de pesos Colombianos


	Notas	Al 31 de diciembre de 2024	Al 31 de diciembre de 2023	Variación 2024-2023	%
Activo					
Activo corriente					
Efectivo y equivalentes de efectivo	4	147.601	272.101	-124.500	-45,76%
Inversiones	5	898.720	537.656	361.064	67,16%
Cartera de crédito	6	28.332	31.865	-3.533	-11,09%
Cuentas por cobrar y otras cuentas por cobrar	7	5.834	550	5.284	960,73%
		1.080.487	842.172	238.315	28,30%
Activo no corriente					
Cartera crédito Largo Plazo	6	1.498.287	1.616.998	-118.711	-7,34%
Provisión de Cartera	6	-35.872	-35.872	0	0,00%
Propiedades, planta y equipo	8	2.446	103	2.343	2274,76%
		1.464.861	1.581.229	-116.368	-7,36%
Total del activo		2.545.348	2.423.401	121.947	5,03%
Pasivo					
Pasivo corriente					
Depósitos asociados	9	2.368.816	2.244.144	124.672	5,56%
Cuentas por pagar y otras cuentas por pagar	10	4.689	2.909	1.780	61,19%
		2.373.505	2.247.053	126.452	5,63%
Pasivo no corriente					
Pasivos por beneficios a empleados	11	4.834	3.967	867	21,86%
		4.834	3.967	867	21,86%
Total del pasivo		2.378.339	2.251.020	127.319	5,66%
Patrimonio					
Capital Social	12	90.080	87.470	2.610	2,98%
Reservas, Fondo, Superávit	12	54.804	54.432	372	0,68%
Otras reservas	12	19.985	28.620	-8.635	100%
Excedentes/Perdidas del Ejercicio		2.140	1.859	281	15,12%
Total del patrimonio		167.009	172.381	-5.372	-3,12%
Total del pasivo y del patrimonio		2.545.348	2.423.401	121.947	5,03%

VEANSE LAS NOTAS QUE SON PARTE INTEGRAL DE LOS ESTADOS FINANCIEROS


Wilson Lizarazo Porras
 Gerente


Eduardo Pescador Borda
 Contador Delegado
 T.P. 94448-T
 Pds Consultores S.A.S.

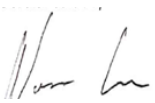


Maria del Pilar Castañeda Ramos
 Revisor Fiscal Delegado
 T.P. 193830-T
 Vision Contable & Financiera S.A.S.
 Ver Opinión Adjunta

 <p>FONDO DE EMPLEADOS PRAXAIR COLOMBIA Solidaridad Participación Bienestar</p>	<p>FONDO DE EMPLEADOS PRAXAIR COLOMBIA NIT 860-078-088-3 REVELACIONES A LOS ESTADOS FINANCIEROS INDIVIDUALES Cifras Expresadas en pesos colombianos</p>
--	--


1.2. Estado de Resultados Por Naturaleza del Gasto

ESTADO DE RESULTADOS – POR NATURALEZA DEL GASTO FONDO DE EMPLEADOS PRAXAIR COLOMBIA NIT:860,078,088-3 NATURALEZA DEL ESTADO FINANCIERO (Individual) Expresado en miles de pesos colombianos				
	Notas	Al 31 de diciembre de 2024	Al 31 de diciembre de 2023	Variación %
Ingresos de actividades ordinarias	13	300.716	300.694	0,01%
Gastos por beneficios a empleados	14	-58.458	-93.074	-37,19%
Gastos por depreciación y amortización	16	-802	-2.022	-60,34%
Otros gastos	15	-173.488	-142.271	21,94%
Excedente (pérdida) operacional		67.968	63.327	7,33%
Costos financieros	17	-65.828	-61.468	7,09%
Excedente (pérdida) Neta		2.140	1.859	15,12%

VEANSE LAS NOTAS QUE SON PARTE INTEGRAL DE LOS ESTADOS FINANCIEROS

Wilson Lizarazo Porras
 Gerente



Eduardo Pescador Borda
 Contador Delegado
 T.P. 94448-T
 Pds Consultores S.A.S.




Maria del Pilar Castañeda Ramos
 Revisor Fiscal Delegado
 T.P. 193830-T
 Vision Contable & Financiera S.A.S.
 Ver Opinion Adjunta



FONDO DE EMPLEADOS PRAXAIR COLOMBIA
NIT 860-078-088-3
REVELACIONES A LOS ESTADOS FINANCIEROS INDIVIDUALES
Cifras Expresadas en pesos colombianos

1.3. Estado de Cambio en el Patrimonio


ESTADO DE CAMBIOS EN EL PATRIMONIO
FONDO DE EMPLEADOS PRAXAIR COLOMBIA
NIT:860,078,088-3
NATURALEZA DEL ESTADO FINANCIERO (Individual)
Expresado en miles de pesos colombianos




	Capital Social	Fondos, Reservas y Superávit	Excedentes (Perdidas) del Ejercicio	Total patrimonio
Saldo al 31 de diciembre de 2022	85.647	79.304	1.650	166.601
<i>Excedentes (pérdida) neta</i>			1.859	1.859
	85.647	79.304	3.509	168.460
<i>Excedentes decretados</i>			-1.650	-1.650
<i>Incrementos por aportaciones de los Asociados</i>	1.823	3.418	0	5.241
<i>Constitución de reservas</i>		330	0	330
Saldo al 31 de diciembre de 2023	87.470	83.052	1.859	172.381
<i>Excedente (pérdida) neta</i>			2.140	2.140
	87.470	83.052	3.999	174.521
<i>Excedentes decretados</i>			-1.859	-1.859
<i>Incrementos por aportaciones de los Asociados</i>	2.610		0	2.610
<i>Incrementos por otras distribuciones</i>	0	-8.635	0	-8.635
<i>Constitución de reservas</i>	0	372	0	372
Saldo al 31 de diciembre de 2024	90.080	74.789	2.140	167.009

VEANSE LAS NOTAS QUE SON PARTE INTEGRAL DE LOS ESTADOS FINANCIEROS


Wilson Lizarazo Porras
 Gerente


Eduardo Pescador Borda
 Contador Delegado
 T.P. 94448-T
 Pds Consultores S.A.S.


Maria del Pilar Castañeda Ramos
 Revisor Fiscal Delegado
 T.P. 193830-T
 Vision Contable & Financiera S.A.S.
 Ver Opinion Adjunta

 <p>FONDO DE EMPLEADOS PRAXAIR COLOMBIA Solidaridad Participación Bienestar</p>	<p>FONDO DE EMPLEADOS PRAXAIR COLOMBIA NIT 860-078-088-3 REVELACIONES A LOS ESTADOS FINANCIEROS INDIVIDUALES Cifras Expresadas en pesos colombianos</p>
--	--


1.4. Flujo de Efectivo Método Indirecto




ESTADO DE FLUJOS DE EFECTIVO – METODO INDIRECTO
FONDO DE EMPLEADOS PRAXAIR COLOMBIA
NIT:860,078,088-3
NATURALEZA DEL ESTADO FINANCIERO (Individual)
Expresado en miles de pesos colombianos

	Al 31 de diciembre de 2024	Al 31 de diciembre de 2023
Flujos de efectivo procedentes de (utilizados en) actividades de operación		
Excedente (pérdida) neta	2.140	1.859
Disminución (incremento) de cuentas por cobrar	116.960	105.951
Incremento (disminución) de cuentas por pagar	127.319	-87.484
Gastos de depreciación y amortización	802	2.022
Flujos de efectivo netos procedentes de (utilizados en) actividades de operación	247.221	22.348
Flujos de efectivo procedentes de (utilizados en) actividades de inversión	-361.064	-96.479
Flujos de efectivo netos procedentes de (utilizados en) actividades de inversión	-113.843	-74.131
Flujos de efectivo procedentes de (utilizados en) actividades de financiación		
Otras entradas (salidas) de efectivo	-10.657	3.075
Flujos de efectivo netos procedentes de (utilizados en) actividades de financiación	-124.500	-71.056
Incremento (disminución) neto de efectivo y equivalentes al efectivo	-124.500	-71.056
Efectivo y equivalentes al efectivo al principio del periodo	272.101	343.157
Efectivo y equivalentes al efectivo al final del periodo	147.601	272.101

VEANSE LAS NOTAS QUE SON PARTE INTEGRAL DE LOS ESTADOS FINANCIEROS


Wilson Lizarazo Porras
Gerente


Eduardo Pescador Borda
Contador Delegado
T.P. 94448-T
Pds Consultores S.A.S.


Maria del Pilar Castañeda Ramos
Revisor Fiscal Delegado
T.P. 193830-T
Vision Contable & Financiera S.A.S.
Ver Opinión Adjunta